

TECNO

# Pouvoir4

User Manual

دليل المستخدم

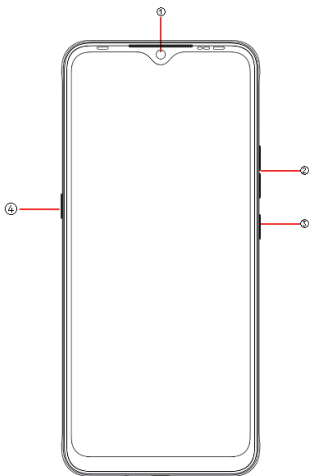
Mobile Phone

Model: LC7

Hereby, TECNO MOBILE LIMITED  
declares that this Mobile Phone is in compliance  
with the essential requirements and other relevant  
provisions of Directive 2014/53/EU.

طراز الهاتف: LC7

بموجب هذه الوثيقة، تعلن شركة TECNO MOBILE LIMITED بأن هذا الهاتف  
يمثل للمتطلبات الأساسية والأحكام التوجيهية ذات الصلة 2014/53/الاتحاد الأوروبي.




1. Front camera
2. Volume key
3. Power key
4. Google assistant key

1. الكاميرا الأمامية
2. زر التحكم في الصوت
3. زر التشغيل و الإيقاف
4. مساعد Google

1. Power off mobile.
2. Refer to the following picture for SIM / SD card installation.

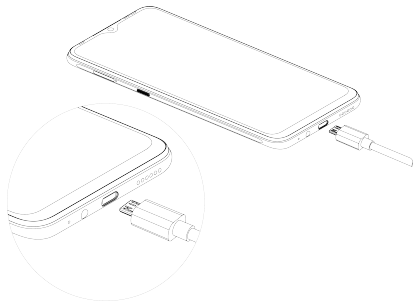
1. قم بإيقاف تشغيل الهاتف
2. أدخل بطاقة SIM وبطاقة الذاكرة كما هو مبين في الصورة.



## Charging the phone

You can charge your device using a charger or by connecting it to the computer using a USB cable (comes with the phone).

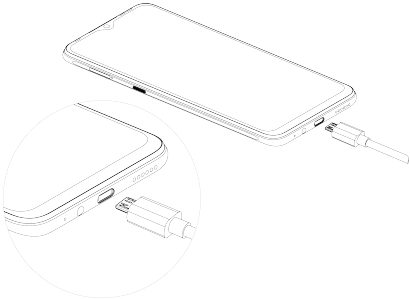
1. Please remind the front and back of the plug.
2. Use only TECNO charger and cables. Other chargers or cables may damage the device. This will invalidate your phone warranty.



## شحن الهاتف

يمكنك شحن جهازك باستخدام شاحن أو عن طريق توصيله بجهاز الكمبيوتر باستخدام كبل USB (يتوفر مع الهاتف).

1. يُرجى التمييز بين وجه القابس وظهره.
2. استخدم فقط كابلات أو شاحن TECNO. قد تتسبب الشواحن أو الكابلات المختلفة في تلف الجهاز. وهذا من شأنه أن يُبطل ضمان الهاتف.



**TECNO**